

(三) 港股專區

報價：1704港股報價_香港大盤

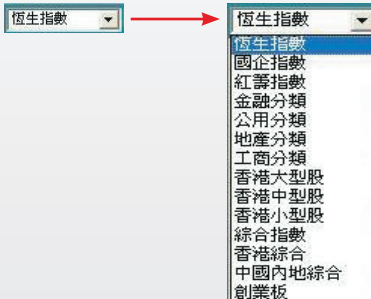


【如何進入此畫面】

1. 主工具列的視窗搜尋器直接輸入【1704】。
2. 點擊主選單【港股專區】➡【報價】➡【1704港股報價_香港大盤】。

【操作說明】

1. 預設為香港恆生指數大盤
2. 點擊 **恆生指數** 下拉式選單，可選擇指數、分類及其他類型走勢圖。



3. 點擊 **分時圖** 下拉式選單，可選擇分時、日線、週線及月線等技術分析圖型。




4. 港股報價依收費標準區分為：





- (1) 延遲報價：客戶無需繳交費用，所有個股報價均為延遲15分鐘之報價。
- (2) 點擊報價：客戶繳交少額費用，於個股走勢圖，進行即時資訊更新，更新一次即點擊一次，直至點擊數為0。

報價上方顯示 **剩餘點擊數：97 點** 提醒客戶。

- (3) 即時報價：客戶按月繳納月費，可觀看即時之報價。

5. 點擊  可針對漲跌及背景顏色進行設定



- (1)  上漲紅色/下跌綠色/背景黑色
- (2)  上漲綠色/下跌紅色/背景黑色
- (3)  上漲紅色/下跌綠色/背景白色
- (4)  上漲綠色/下跌紅色/背景白色

報價：1705港股報價_自選及香港類股

商品代號	商品名稱	時間	買進	賣出	成交	漲跌	漲幅%	單量	總量	委買	委賣	昨收	交易單位
0066	地產公司	10:00	26.00	26.40	26.40	▲0.400	+1.54%	151K	189K	73K	22K	26.00	500
0023	東亞銀行	10:00	45.70	45.75	45.75	▼0.800	-1.72%	204K	775K	23K	11K	46.55	200
0001	長江實業	10:00	143.8	144.0	144.0	▲0.200	+0.07%	196K	532K	14K	300K	143.9	1000
0005	匯豐控股	10:00	131.8	132.0	132.0	▲0.200	+0.23%	164K	164K	1200	49K	132.3	400
0322	康師傅控股	10:00	11.06	11.80	11.06	▼0.380	-3.32%	28K	528K	4000	102K	11.44	2000
2319	蒙牛乳業	10:00	27.50	27.80	27.50	▼0.350	-1.26%	136K	136K	3000	9000	27.85	1000
1896	匯源果汁	10:00	8.70	8.77	8.77	▲0.130	+1.50%	1500	1500	500	15K	8.64	500
2331	李寧	10:00	25.50	26.30	26.50	▲0.950	+3.72%	33K	35K	50K	238K	23.55	500
0245	中國七星購物	10:00	0.270	0.275	0.275	0.000	0.00%	570K	570K	1.50M	680K	0.275	10000
0388	香港交易所	10:00	238.0	238.8	238.8	▲5.000	+2.14%	158K	199K	1000	3000	233.8	500

【如何進入此畫面】

1. 主工具列的視窗搜尋器直接輸入【1705】。
2. 點擊主選單【港股專區】⇒【報價】⇒【1705港股報價_自選及香港類股】。

【操作說明】

1. 自選股個股報價。
2. 此圖型為：
 - (1) 為「點擊報價」之客戶才會顯示，「即時報價」或「延遲報價」之客戶不會顯示。
 - (2) 點擊 顯示個股即時分時圖，按 **更新** 可更新為最新資料，但需扣1點點數。



電子交易領先升級

3. 點擊 **自選股組合管理** 顯示編輯自選股組合畫面，先選擇「我的組合」後，在空格內輸入股票代碼，或按右邊的「查詢」鈕，點選欲加入之股票，最後按「完成」來做儲存的動作。



報價：1707港股報價_個股資料

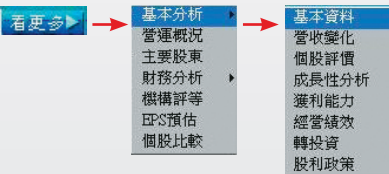


【如何進入此畫面】

1. 主工具列的視窗搜尋器直接輸入【1707】。
2. 點擊主選單【港股專區】⇒【報價】⇒【1707港股報價_個股資料】。

【操作說明】

1. 點擊 **即時** 可更新為最新資料，但需扣1點點數。
2. 於此 **查股號/股名** 空白處輸入股名或代碼可做個股的切換。
3. 點擊 **看更多** 可查詢個股之基本資料。



下單：2611 港股快速下單



【如何進入此畫面】

1. 主工具列的視窗搜尋器直接輸入【2611】。
2. 點擊主選單【港股專區】➡【下單】➡【2611 港股快速下單】。

【操作說明】

1. 首先點 賣 買 來選擇買賣別。
2. 於股票代碼空白欄內輸入代碼，如不知道代碼可點 **查** 來搜尋股票代碼。
3. (1) 直接輸入買進/賣出股數。
(2) 或可點擊 **手** 直接點選數量後直接帶出總股數。

1	2	3	4	5	6	7	8	9
10	20	30	40	50	60	70	80	90
91	92	93	94	95	96	97	98	99

4. 直接輸入買進/賣出單價。
5. 完成下單內容輸入後，點擊 **確認** 完成「確認委託內容」程序送出下單，或點擊 **快速下單** 省略「確認委託內容」程序直接下單。

下單：2637 港股多筆刪單改量

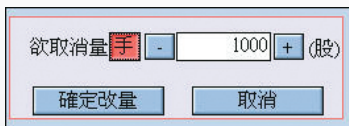


【如何進入此畫面】

1. 主工具列的視窗搜尋器直接輸入【2637】。
2. 點擊主選單【港股專區】➡【下單】➡【2637 港股多筆刪單改量】。

【操作說明】

1. 刪單：勾選欲刪單委託單之前的口，再點擊 **確認刪除** 或 **快速刪單** 進行刪單動作。
2. 改量：直接點擊欲改量委託單之前的 **改量**，出現下列圖形，點擊「-」或「+」來調整欲取消的股數，再點「確定改量」完成改量動作。



回報/帳務：5889港股主動回報(刪單)



【如何進入此畫面】

1. 主工具列的視窗搜尋器直接輸入【5889】。
2. 點擊主選單【港股專區】➡【回報/帳務】➡【委託查詢】➡【5889港股主動回報(刪單)】。

【操作說明】

1. 刪單：勾選欲刪單之委託單，再點擊 **刪單** 進行刪單動作。
2. 改量：勾選欲改量之委託單，再點擊 **改量**，可將資料帶入(2637)港股多筆刪單改量進行改量。

回報/帳務：3643即時庫存查詢



【如何進入此畫面】

1. 主工具列的視窗搜尋器直接輸入【3643】。
2. 點擊主選單【港股專區】➡【回報/帳務】➡【帳務及出入金查詢】➡【3643即時庫存查詢】。

【畫面說明】

1. 可顯示當日委託買進/賣出及當日成交買進/賣出之下單資訊。
2. 【目前庫存】欄位為當日委託買進/賣出及當日成交買進/賣出，將會自動加總於此欄位。

回報/帳務：3646銀行餘額查詢



【如何進入此畫面】

1. 主工具列的視窗搜尋器直接輸入【3646】。
2. 點擊主選單 ➡【3646銀行餘額查詢】。

【操作說明】

1. 點擊 **更新** 按鈕，可更新「下單可用金額」等資訊。
2. 點擊 **查詢帳戶餘額**，將可連到銀行MMA金融交易網網站。